

**Համապարփակ ֆինանսական Արդյունքների Մասին  
Միջանկյալ Հաշվետվություն  
31 Դեկտեմբեր 2017թ.**

«ՎԱՐԿԱ ԷՅ ԷՍ» ՈւՎԿ ՓԲԸ, ք.Երևան Սարյան 12  
(վարկային կազմակերպության անվանումը և գտնվելու վայրը)

*(հազ. դրամ)*

ԱՆՎԱՆՈՒՄԸ	Ծանոթագրություններ	Հաշվետու ժամանակաշրջան	Նախորդ տարվա նույն ժամանակաշրջան	Հաշվետու տարվա սկզբից մինչև հաշվետու ամսաթիվը	Նախորդ տարվա սկզբից մինչև նախորդ տարվա նույն ժամանակաշրջանը
Տոկոսային և նմանատիպ եկամուտներ	3	646,729		1,180,573	
Տոկոսային և նմանատիպ ծախսեր		(360,561)		(419,461)	
<b>Զուտ տոկոսային եկամուտ</b>		<b>286,168</b>		<b>761,112</b>	
Եկամուտների շահաբաժիններից		0			
Կոմիսիոն և այլ վճարների տեսքով եկամուտներ		51,631		203,772	
Կոմիսիոն և այլ վճարների տեսքով ծախսեր		(4,766)		(6,341)	
Շահույթ/վնասով վերաչափվող իրական արժեքով հաշվառվող ֆինանսական ակտիվներից զուտ շահույթ/վնաս					
Վաճառքի համար նախատեսված ներդրումներից զուտ շահույթ(վնաս)					
Մինչև մարման ժամկետը պահվող ներդրումներից զուտ շահույթ/ (վնաս)					
Արտարժույթի գործարքներից ստացված զուտ շահույթ/(վնաս)		(78,858)		(112,116)	
Այլ գործառնական եկամուտներ		134,634		254,498	
<b>Գործառնական եկամուտ</b>		<b>388,809</b>		<b>1,100,925</b>	
Վարկերից և այլ փոխառություններից առաջացած կորուստներ	4	(226,023)		(558,574)	
Ներդրումներից առաջացած կորուստներ					
Ընդհանուր վարչական ծախսեր	5	(345,541)		(718,024)	
Այլ ծախսեր	6	(2,856)		(32,483)	
<b>Շահույթ մինչև հարկվելը</b>		<b>(185,611)</b>		<b>(208,156)</b>	
Շահութահարկի գծով ծախս /փոխհատուցում/		31,440			
<b>Ժամանակաշրջանի շահույթ</b>		<b>(154,171)</b>		<b>(208,156)</b>	
Այդ թվում՝					
Մայր կազմակերպության բաժնեմաս		(154,171)		(208,156)	
Զվերահսկվող բաժնեմաս					
<b>Այլ համապարփակ ֆինանսական արդյունք</b>					
Փոխարժեքային տարբերություններ արտրերկրյա գործառնությունների վերահաշվարկից					
Վաճառքի համար մատչելի ֆինանսական ակտիվների վերագնահատումներ					
Դրամական հոսքերի հեջավորում					
Ոչ ընթացիկ ակտիվների վերագնահատումներից օգուտներ					
Այլ համապարփակ եկամտի գծով շահութահարկ					
Այլ համապարփակ ֆինանսական արդյունք հարկումից հետո					
<b>Համապարփակ ֆինանսական արդյունք</b>		<b>(154,171)</b>		<b>(208,156)</b>	
Այդ թվում՝					
Մայր կազմակերպության բաժնեմաս		(154,171)		(208,156)	
Զվերահսկվող բաժնեմաս					

Հաշվետվության վավերացման ամսաթիվը 14 հունվար 2018թ.

Վարկային կազմակերպության վարչության նախագահ  
(գործադիր տնօրեն)

Վ. Հովսեփյան

Գլխավոր հաշվապահ

Զ. Սելիմյան



**Տիմանսական Վիճակի Մասին  
Միջանկյալ Հաշվետվություն  
31 Դեկտեմբեր 2017թ.**

«ՎԱՐԿՍ ԷՅ ԷՄ» ՈւՎԿ ՓԲԸ, ք.Երևան Սարյան 12  
(վարկային կազմակերպության անվանումը և գտնվելու վայրը)



*(հազ. դրամ)*

	ԱՆՎԱՆՈՒՄԸ	Ծանոթագրություն	Հաշվետու ժամանակաշրջան	Նախորդ տարվա վերջ
<b>1</b>	<b>Ակտիվներ</b>			
1.1	Դրամական միջոցներ		660,895	
1.2	Շահույթ/վնասով վերաչափվող իրական արժեքով հաշվառվող ֆինանսական ակտիվներ			
1.3	Բանկերում տեղաբաշխված միջոցներ	7	151,143	177,037
1.4	Դրամական շուկայում այլ տեղաբաշխումներ			
1.5	Հաճախորդներին տրված վարկեր և այլ փոխառություններ		3,843,929	
1.6	Վաճառքի համար նախատեսված ներդրումներ*			
1.7	Այլ գործառնությունների գծով ստացվելիք գումարներ			
1.8	Մինչև մարման ժամկետը պահվող ներդրումներ			
1.9	Վարձակալության գծով ստացվելիք գումարներ			
1.10	Ներդրումներ այլ անձանց կանոնադրական կապիտալում			
1.11	Կապիտալ ներդրումներ հիմնական միջոցներում և ոչ նյութական ակտիվներում		108,644	
1.13	Վաճառքի համար պահվող ոչ ընթացիկ ակտիվներ			
1.14	Հիմնական միջոցներ և ոչ նյութական ակտիվներ	8	212,686	10,369
1.15	Ներդրումային գույք			
1.16	Հետաձգված հարկային ակտիվներ			
1.17	Ստացվելիք տոկոսներ			
1.18	Այլ ակտիվներ	9	64,484	642
	<i>Ընդամենը՝ ակտիվներ</i>		5,041,781	188,048
<b>2</b>	<b>Պարտավորություններ</b>			
2.1	Բանկերից ստացված փոխառություններ և վարկեր			
2.2	Դրամական շուկայից ստացված այլ փոխառություններ		4,650,699	
2.3	Հաճախորդներից ներգրավված փոխառություններ			
2.4	Պարտավորություններ ՀՀ կառավարության նկատմամբ	10	21,817	2,071
2.5	Վարձակալության գծով վճարվելիք գումարներ			
2.6	Վարկային կազմակերպության կողմից թողարկված արժեթղթեր			
2.7	Պահուստներ			
2.8	Վճարվելիք գումարներ			
2.9	Հետաձգված հարկային պարտավորություններ			
2.10	Վճարվելիք տոկոսներ			
2.11	Այլ պարտավորություններ	11	140,318	3,874
	<i>Ընդամենը՝ Պարտավորություններ</i>		4,812,834	5,945
<b>3</b>	<b>Կապիտալ</b>			
3.1	Կանոնադրական կապիտալ	12	455,000	200,000
3.2	Պահուստներ			
3.2.1	Գլխավոր պահուստ			
3.2.2	Վերազնահատման պահուստներ			
3.3	Կուտակված շահույթ		-226,053	-17,897
	<i>Ընդամենը՝ Կապիտալ</i>		228,947	182,103
	<i>Ընդամենը՝ Պարտավորություններ և կապիտալ</i>		5,041,781	188,048

Հաշվետվության վավերացման ամսաթիվը 14 հունվար 2018թ.

Վարկային կազմակերպության վարչության նախագահ  
(գործադիր տնօրեն)

Գլխավոր հաշվապահ

  
 Վ. Հոսսեփյան  
  
 Ք. Սելինյան







**Դրամական Միջոցների Հոսքերի Մասին  
Միջանկյալ Հաշվետվություն  
31 Դեկտեմբեր 2017թ.**

«ՎԱՐԿՍ ԷՅ ԷՍ» ՈւՎԿ ՓԲԸ, ք.Երևան, Սարյան 12  
(վարկային կազմակերպության անվանումը և գտնվելու վայրը)

*(հազ. դրամ)*

ԱՆՎԱՆՈՒՄԸ	Ընթացիկ տարվա սկզբից մինչև հաշվետու ամսաթիվը	Նախորդ տարվա սկզբից մինչև հաշվետու ամսաթիվը
<b>1. Դրամական միջոցների զուտ հոսքեր գործառնական</b>	<b>(3,812,493)</b>	<b>0</b>
<i>Դրամական միջոցների զուտ հոսքեր մինչև գործառնական ակտիվների և պարտավորությունների փոփոխությունը</i>	1,024,822	0
Ստացված տոկոսներ	1,165,701	
Վճարված տոկոսներ	(84,525)	
Կորուստների վերականգնում		
Ստացված շահաբաժիններ		
Ստացված զուտ կոմիսիոն գումարներ	197,431	
Վճարված աշխատավարձ և դրան հավասարեցված այլ վճարումներ	(238,192)	
Վճարված հարկեր	(15,593)	
<i>Դրամական միջոցների զուտ հոսքեր գործառնական ակտիվների և պարտավորությունների փոփոխություններից</i>	<i>(4,837,315)</i>	<i>0</i>
Տեղաբաշխված միջոցների նվազում (ավելացում)	(3,843,929)	
Ներգրավված վարկերի ավելացում (նվազում)		
Շահութակի վերաչափվող իրական արժեքով հաշվառվող ֆինանսական ակտիվներ		
Ֆինանսական վարձակալության դիմաց ստացվելիք գումարներ		
Դրամական միջոցների զուտ հոսքեր այլ գործառնական գործունեությունից	(993,386)	
<b>2. Դրամական միջոցների զուտ հոսքեր ներդրումային</b>	<b>(345,238)</b>	<b>0</b>
Մինչև մարման ժամկետը պահվող արժեթղթերի նվազում (ավելացում)		
Այլ անձանց կանոնադրական կապիտալում ներդրումների նվազում		
Հիմնական միջոցներում և ոչ նյութական ակտիվներում կապիտալ ներդրումների նվազում (ավելացում)	(114,724)	
Հիմնական միջոցների և ոչ նյութական ակտիվների ձեռքբերում	(230,514)	
Հիմնական միջոցների և ոչ նյութական ակտիվների օտարում		
Դրամական միջոցների զուտ հոսքեր այլ ներդրումային		
<b>3. Դրամական միջոցների զուտ հոսքեր ֆինանսական</b>	<b>4,905,699</b>	<b>0</b>
Վճարված շահաբաժիններ		
Բանկերից ստացված վարկերի ավելացում (նվազում)		
Ստացված այլ փոխառությունների ավելացում (նվազում)	4,650,699	
Վարկային կազմակերպությունների կողմից թողարկված արժեթղթերի		
Բաժնետերերի ներդրումները կանոնադրական հիմնադրամում	255,000	
Ֆինանսական վարձակալության գծով վճարվելիք գումարների		
Դրամական միջոցների զուտ հոսքեր այլ ֆինանսական		
Արտարժույթի փոխարժեքի փոփոխության ազդեցությունը դրամական միջոցների և դրանց համարժեքների վրա	(115,336)	
Դրամական միջոցների զուտ հոսք	632,632	0
<i>Դրամական միջոցներ և դրանց համարժեքներ ժամանակաշրջանի սկզբում</i>	<i>28,263</i>	
<i>Դրամական միջոցներ և դրանց համարժեքներ ժամանակաշրջանի վերջում</i>	<i>660,895</i>	<i>0</i>

Հաշվետվության վավերացման ամսաթիվը 14 հունվարի 2018 թ.

Վարկային կազմակերպության վարչության նախագահ  
(գործադիր տնօրեն)  Վ. Հովսեփյան  
Գլխավոր հաշվապահ  Բ. Սելիմյան

